

# アラゲキクラゲ栽培

## 原木樹種

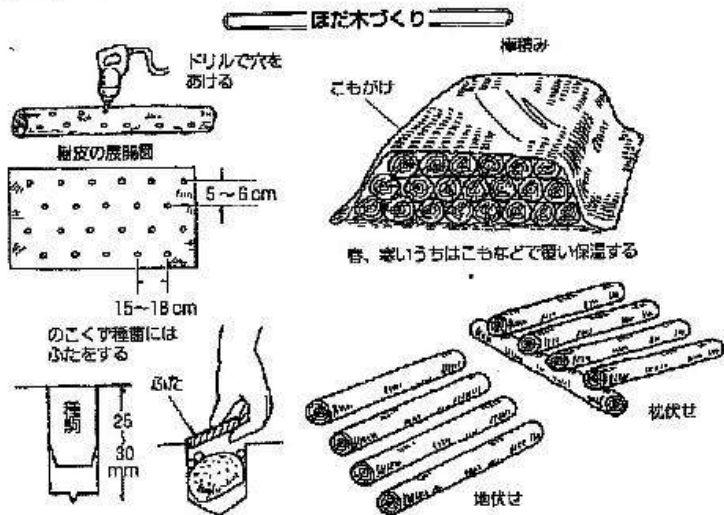
アカメガシワ・ヤナギ・エノキ  
クワ・ムクノキ・ニワトコ

原木栽培



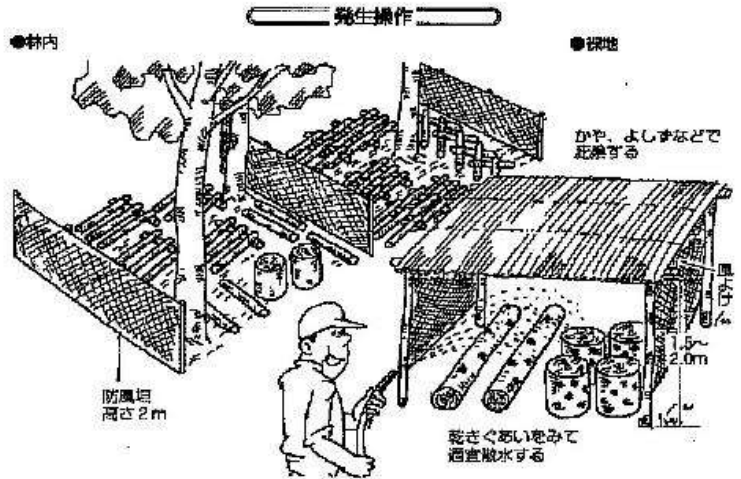
## 原木伐採と玉切り

伐採は12月～3月に行う。  
乾燥しすぎないように注意。  
伐採後1～2カ月間で玉切りします。



## ■植菌・ほだ木づくり

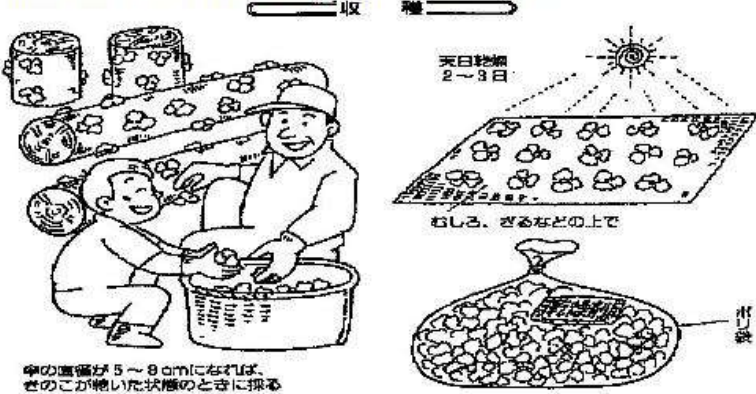
植菌後、菌糸が順調に成育すれば、梅雨時にはきのこが発生します。一般的にはすぐに伏せ込みますが、早春の寒い時期に植菌をした場合は、棒積みこもがけをして4月上旬まで仮伏せをします。



ほだ木は保温のため低く伏せ込んでます。泥はねによりきのこの汚れが心配されます。落ち葉やわらなどを敷いておくと安心です。

## ■収穫

発生時の気温によって異なりますが、粒状の塊(きのこの芽)が見えてから15～20日で成熟します。成長中は芽を乾かさないように注意します。



きのこの直径が5～8cmにあれば、きのこが飽いた状態のときに採る